



Solariedoktorn


Tips & Råd

Har du känslan av att mynten och polletterna kärvar när du ska betala? Så här gör du enklast för att rengöra inkastet.


Du behöver: Skruvmejsel, tops och fönsterputs.




Lossa den grå flatkabeln och den vita tvåledade kabeln.




Mellan luckan (till vänster på bild) och motorn (till höger på bild) sitter haken som håller inkastet på plats. Använd en vanlig skruvmejsel för att försiktigt vinkla haken från inkastet. Inkastet lossnar då helt, var beredd så du inte tappar det i golvet.



Nu kan du enkelt vinkla ut luckan, ta bort damm och ludd som följer med mynten och fastnar i inkastet.




Använd fönsterputs på en tops för att rengöra där mynten trillar igenom.



Var noga att placera inkastet rätt när du ska montera tillbaka det.

Notera!

Då detta gäller flera modeller av boxar, fronter och varu-automater, så har vi placerat inkastet på en boxfrontplåt och tagit bort elektroniken. Detta bara för att lättare visa hur du går tillväga med din rengöring.



När inkastet sitter rätt är det bara att trycka till lite försiktigt, så knäpper det till när haken låser fast inkastet igen.

Frågespalten

Olov Jonson, Stockholm

- Hur ofta ska man byta glimtändare och hur ser man att den är trasig?

Solariedoktorn svarar:

Att byta glimtändare varje gång man byter rör, är onödigt. Glimtändarens funktion är bara att starta lysröret. Byt om du tycker att det tar lång tid för rören att tända, eller när de tänder olika fort. Jag rekommenderar att du byter glimtändare var tredje gång du byter lysrör.

På glimtändaren kan man se att den är trasig om röret inte tändes och dessutom lyser med ett orange-rosa sken i änden. Men låt dig inte luras helt av det. Det kan även vara röret som är defekt. Enklaste sättet att testa är att du startar solariet, skiftar glimtändare med en som just har tänt ett av de andra rören. Då vet du att den är hel.

Tänder inte röret, skifta även rör, med ett bredvid. Om inte det heller hjälper kan det vara dags att begära service.

Gunnar Fridh, Malmö

- Jag fick påbackning om att jag måste ha dubbeltimer. Vad menas med det?

Solariedoktorn svarar:

Dubbeltimer, dubbla tidur eller säkerhetstimer är en extra "tidbrytare" som skall sitta monterad separat från solariet. I de fall solariets timer eller box hakar sig av någon anledning så ska den andra timern bryta. SSI FS 1998:2 10§

Läs mer på:

www.ssi.se/ickejoniserande_stralning/uv/solarieagare.html

www.ssi.se/ickejoniserande_stralning/uv/Beastamme_solarium.pdf

Har du frågor, tips eller idéer?

Skriv till info@ultratan.se eller Solariedoktorn, Box 80, 598 22 Vimmerby